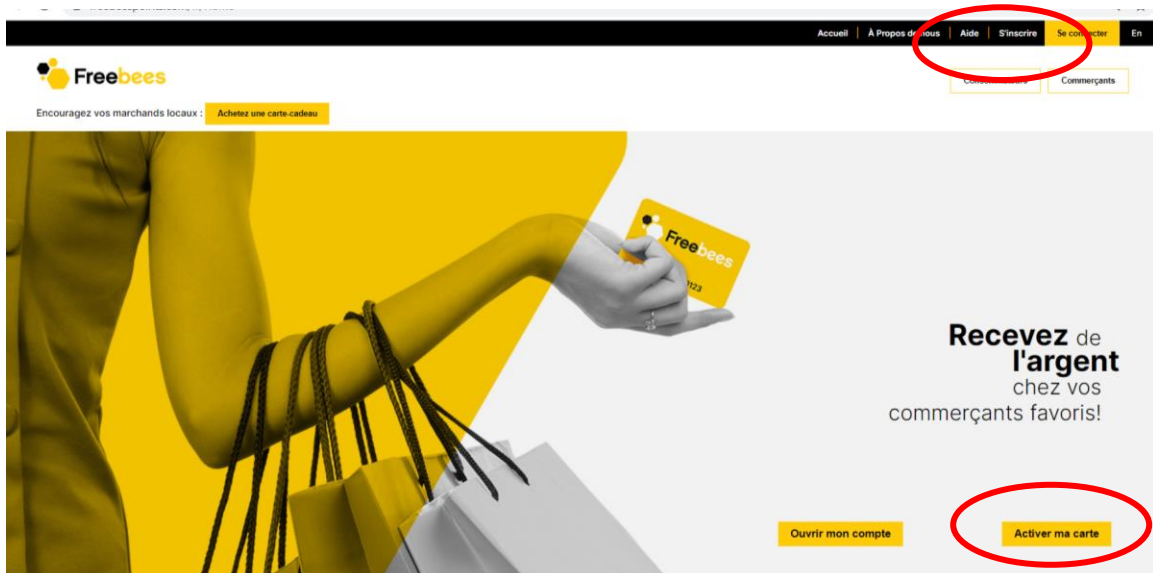


SOUTIEN AUX MEMBRES

Comment puis-je activer ma carte de Membre?

Vous pouvez activer votre carte de Membre en ligne à tout moment au www.freebeespoints.com en cliquant sur « **S'inscrire** » ou sur le bouton **Activer ma carte**.




Pour activer votre carte, vous devez compléter votre profil de Membre en suivant les étapes.

Entrez votre numéro de carte et appuyez sur **Suivant**. Si vous n'avez pas de carte, appuyez sur cliquer ici sous la carte.


ACTIVATION DE COMPTE

Rassurez-vous, nous ne vendons, ni ne partageons vos données personnelles. Nous recueillons et utilisons les renseignements personnels pour vous communiquer les informations et offres des Partenaires, pour comprendre et analyser vos besoins et préférences, pour commercialiser des biens et services qui répondent à vos besoins.

Si toutefois vous ne désirez plus recevoir nos communications ou les offres et promotions des Partenaires, nous mettons à votre disposition des solutions faciles pour vous désinscrire ou pour modifier vos options personnelles.



ÉTAPE 1 : VALIDATION DE LA CARTE



Je ne possède pas de carte de membre. [CLIQUER ICI.](#)

ANNULER

SUIVANT

Étape 2 – Authentification. Entrez et confirmez votre adresse courriel, choisissez votre mot de passe, cochez **J'ai lu et j'accepte les termes et conditions** et appuyez sur **Compléter mon maintenant**. (Si vous choisissez de le compléter plus tard, vous pourrez le faire en accédant à votre compte, mais vous ne pourrez pas utiliser vos soldes tant que ce ne sera pas fait).

Étape 1 Validation de la carte Étape 2 Authentification Étape 3 Mon profil

ÉTAPE 2 : AUTHENTIFICATION

Je suis un individu
 Je suis une entreprise

Prénom **Nom**

Courriel **Confirmez votre courriel**

Mot de passe **Confirmez votre mot de passe**

J'ai lu et j'accepte les termes et conditions

Étape 3 – Complétez vos informations personnelles, puis appuyez sur **S'inscrire**.

Étape 1 Validation de la carte Étape 2 Authentification Étape 3 Mon profil

ÉTAPE 3 : MON PROFIL

Date de naissance **Genre**

Téléphone **Langue**

Adresse










Question secrète **Réponse à la question secrète**

Vous pourrez ensuite voir la liste des cadeaux d'adhésion que vous avez reçus, le cas échéant, et au bas de ce tableau, cliquez sur **POURSUIVRE**.

FÉLICITATIONS!



Afin de souligner votre adhésion au Programme, nos Partenaires vous remettent les cadeaux suivants :

 Centre d'entraînement ISDP	10,00 \$
 Brûlerie artisanale Brown Bag	3,00 \$
 Olivia	5,00 \$
 Café Dough Co.	5,00 \$
 Pizza Milano	3,00 \$
 Gareau Autopro	10,00 \$
 Cachet Urbain	5,00 \$
 Restaurant La Station	5,00 \$
 Épicerie African Soul Food	2,00 \$

 Boutique Moi, mode féminine	15,00 \$
 SPCA de l'Outaouais	5,00 \$
 Les Cartouches d'encre INKO	5,00 \$
 S3 Karat	5,00 \$
 Restaurant Portugalos	2,00 \$
 Hotel V / Resto Bistro Rumeur	5,00 \$
 Nickels Deli Gatineau	10,00 \$
 Club de golf Touraine	5,00 \$
 Au Royaume des animaux	5,00 \$
 Spa Énergie Forme	10,00 \$
 Zeus - Mode pour hommes (Mode Mobile)	10,00 \$
 Go Gros Gatineau	20,00 \$
 Érablière St-Germain	10,00 \$

POURSUIVRE

Vous devriez finalement un message dans votre boîte courriel pour confirmer votre adresse courriel avec un lien sur lequel il faudra cliquer. Si vous ne l'avez pas reçu, écrivez-nous à info@freebeespoints.com.

IL VOUS RESTE UNE SEULE ÉTAPE !

[Retour à la page d'accueil](#) 

Plus qu'une étape pour compléter l'activation de votre compte de Membre Freebees!

Vous recevrez sous peu un courriel de confirmation pour terminer votre adhésion. Si vous n'avez pas reçu de courriel, vérifiez votre boîte de courriel indésirable.

Si vous ne recevez pas le message de confirmation dans les 24 heures, veuillez nous écrire à info@pointsfreebees.com ou nous appeler au 1-888-509-0335 pour compléter le tout.

Vous pourrez ensuite utiliser votre compte de Membre pour faire vos transactions chez les Partenaires en ouvrant une session sur le navigateur web de votre téléphone intelligent ou en [téléchargeant l'application mobile Freebees](#). Si vous avez créé ce compte sans carte de Membre et que vous n'avez pas accès à un appareil mobile, vous pouvez vous procurer une carte chez n'importe quelle Partenaire et l'ajouter à votre compte de Membre.

Merci!